

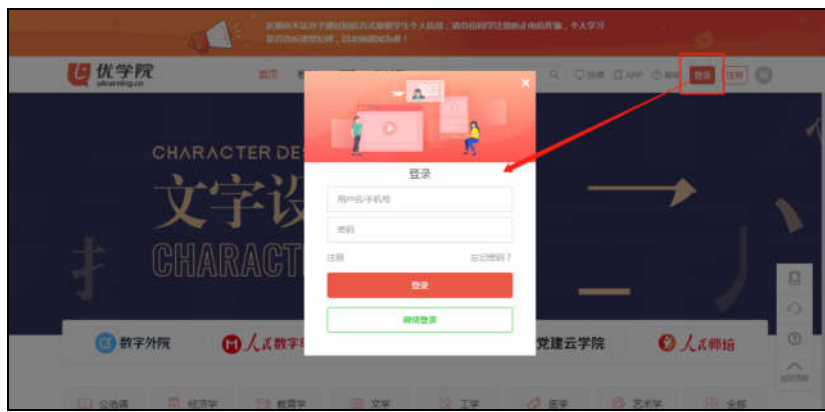
附件 1:培训课程学习操作指南

培训平台学员使用指南（直播）

在线学习分为两种方式，即电脑看直播和手机看直播。

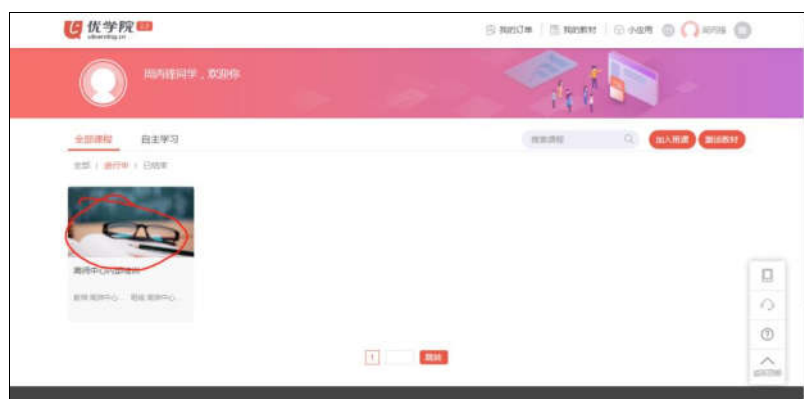
一、电脑看直播（优先推荐）

1. 访问网址 <https://www.ulearning.cn/ulearning>，点击登录，如下图。



输入直播帐号密码。用户名：个人手机号，密码：123456。注：首次登录会提示修改默认密码。

2. 登录->进入相关班级->直播->进入直播。如下图所示。





二、手机看直播（系统不稳定，不推荐）

1. 扫下图二维码，下载优学院 APP 2.0 版本。

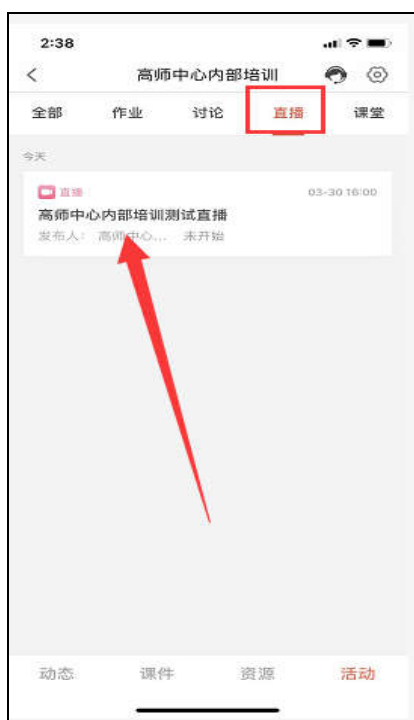


2. 用户登录，用户名为手机号，默认密码为：123456。

3. 进入直播班级。



4. 观看直播




培训课程学习操作指南（录播）

一、学员登录

第一步，浏览器输入网址：<https://www.ulearning.cn>，点击“登录”，如下图所示。



第二步，输入用户名（手机号）和密码（默认 123456，请登录后及时修改），点击“登录”。如下图所示。



登录

注册

忘记密码?

登录

微信登录

二、培训课程学习

第一步，登录培训平台后，进入相关主题的培训班，点击【课件】菜单，选择想要学习的课程单元，点击【开始学习】。如下图所示。

返回课程列表

文字设计

公告
课件
资源
作业
讨论
课堂
直播
考试
考核
成员

名称	进度	累计学习时间	分数	可学时间	操作
第二章 成套字体设计 <small>考核</small>	0%	00:00:32	0	--	继续学习
第三章 文字创意设计 <small>考核</small>	0%	00:00:22	0	2019-01-22起 2019-01-31止	继续学习
第四章 文字编排设计 <small>考核</small>	0%	00:00:00	0	--	开始学习
第五章 文字运用与创新 <small>考核</small>	33%	00:10:12	33	--	继续学习
第六章 文字设计案例赏析 <small>考核</small>	0%	00:01:10	0	--	继续学习

第二步，进入课程播放器页面。如下图所示。

返回课程目录

2.2.2 汉字基本结构

一个字写得是否端庄匀称、美观大方，取决于结构的好坏和笔画形态是否优美，那么我们就一起来了解一下汉字的基本结构吧。

2.2.2 汉字基本结构

- 1 独立结构
- 2 左右结构
- 3 上下结构
- 4 复杂结构

2.2.2 汉字基本结构

1 独立结构 → 一 乙 人 丁 上 义

2.2.1 汉字基本形态

2.2.3 汉字结构 (上)

在课程播放器页面，点击左侧的目录，可以切换课程的章节；点击下方的“下一页”、“上一页”可以进行课程页面的切换。课程单元学习完成后，点击【返回课程章节】，便可以回到课程单元页面。点击【收起目录】按钮可以隐藏左侧目录栏。

在每一小节的最后一页点击【下一页】时，会弹出本节统计，如下图所示。



在查看完本章最后一节的统计后，可以继续查看本章统计页面，如下图所示。



注：观看视频时，视频进度条不允许拖动。